

リペアル ほしゅうだより

2009

9

ハイリッヒ ケーニッヒ社製品のお求めはリペアル

方向変色
・
調色微調整

repairl

株式会社リペアル

〒701-0204

岡山県岡山市南区大福 361-4

tel.086-201-3123 fax.086-201-3133

mail:info@repairl.jp url:http://repairl.jp/

リペアルオリジナル
粉末顔料



Seit 1892

パール系 || 販売価格 体 20cc 280円



マリンパール
ホワイト



ゴールドマイカ
赤口



ゴールドマイカ
青口

無彩色 || 販売価格 体 20cc 280円



チタンホワイト



亜鉛華




スーパーブラック

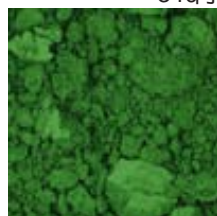
有彩色 || 販売価格 体 20cc 280円



ミロリブルー
(紺青)



アズライト
(群青)



クロムグリーン

340円



鉛丹


340円



バントアンバー
こげ茶



バントアンバー
あか茶



オーカー



洋紅

使用方法

粉末顔料

塗料に混ぜて使う方法



フェラーエックス等の
液体塗料を混ぜ合わせます



筆で補修箇所に塗っていきます



← を使用しています



サンディングスプレーで定着させる方法



補修箇所に
サンディングスプレーを
吹き付けます



セルローズシンナーで
顔料を溶きます




筆で定着させもう一度
サンディングスプレーを吹いて
仕上げます

パテに混合する方法



レックスリート Hに練りこんで
使用します



色が出たら硬化剤を混ぜ合わせ
充填します



← を使用しています

粉末のよいところ

特にパテなどに色をつけるとき液体塗料に比べ
溶剤 添加剤が含まれていないため痩せを
最小限に抑えることができます